



Compendio de Estadísticas

2012- 2024

PRESENTACIÓN

El compendio contiene una breve, pero detallada y precisa compilación de datos estadísticos relacionados con la producción del Registro Nacional, es un resumen de una gran cantidad de información.

Las variables que se incluyen son: documentos inscritos de bienes inmuebles, catastro, bienes muebles, personas jurídicas, derechos de autor, marcas industriales, patentes y marcas de ganado, estos cuatro últimos integrados bajo el concepto propiedad intelectual. Otra de las variables considerada es documentos recibidos por primera vez y de reingreso, también, se incluyen los documentos defectuosos y datos estadísticos del Instituto Geográfico Nacional. Finalmente, se presenta la información sobre la entrega de placas metálicas de vehículos y certificaciones.

La información estadística de varios años que viene presentada en este documento ha sido obtenida gracias a la labor que mes a mes recopilan e informan a la Unidad de Desarrollo Estratégico Institucional los siguientes funcionarios: Karen Herrera, Edith Carballo, Jessica Álvarez, Mónica Vargas, Paola Siverio y Ligia Urtecho.

Es importante mencionar que desde el 2009, se cuenta con el Sistema Estadístico Institucional, el cual brinda información sobre la producción institucional, la persona que tuvo a cargo la creación de este sistema fue Luis Diego Alvarado Handal de la Dirección de Informática, al cual se agradece su compromiso y aporte en el desarrollo de tan importante iniciativa para coadyuvar en la gestión institucional.

Contenido

PRESENTACIÓN.....	1
Glosario	3
Información Registral 2013	4
Información Registral 2014	5
Información Registral 2015	6
Información Registral 2016	7
Información Registral 2017	8
Información Registral 2018	9
Información Registral 2019	10
Información Registral 2020	11
Información Registral 2021	12
Información Registral 2022	13
Información Registral 2023	14
Información Registral 2024	15
Certificaciones 2013-2024.....	16
Elaboración de Placas Metálicas 2013-2024	17
Elaboración de Vehículos Eléctricos 2019-2024	18
Instituto Geográfico Nacional 2016-2024.....	19

Glosario

Estadística: Se refiere al estudio de los métodos y procedimientos para recoger, clasificar, resumir y analizar datos para hacer inferencias científicas partiendo de tales datos. Es una ciencia con base matemática referente a la recolección, análisis e interpretación de datos, que busca explicar condiciones regulares en fenómenos de tipo aleatorio.

Variable: Una variable es una característica, cualidad, atributo o propiedad del sujeto o unidad de observación. Además, es la base del análisis estadístico. Se denominan variables porque no son fijas, pueden cambiar e intervienen muchos factores en este cambio. Además, se utiliza para representar un dato individual; es decir, una cantidad numérica o carácter de forma parecida a la constante, pero en este caso, su valor es el que varía.

Documentos de primer Ingreso: Documentos presentados en el Registro Nacional en – Diario- para ser sometidos a calificación.

Documentos de reingreso: Documentos presentados de nuevo al Diario que fueron devueltos por poseer algún defecto, se presentan para ser calificados otra vez.

Documentos inscritos: Documentos que cumplen con los requisitos legales y técnicos y son inscritos o registrados.

Certificaciones: Acto por el cual, a petición de parte (usuario externo o interno), una(o) funcionaria(o) autorizada(o) da fe, de la existencia de un asiento registral, originado por un acto inscrito, relacionado a una fecha de inscripción, con el fin de dar publicidad a terceros sobre las condiciones jurídico-registrales de dicho asiento registral.

Documentos defectuosos: Documentos que no cumplen con los lineamientos legales o técnicos por tanto no pueden ser inscritos.

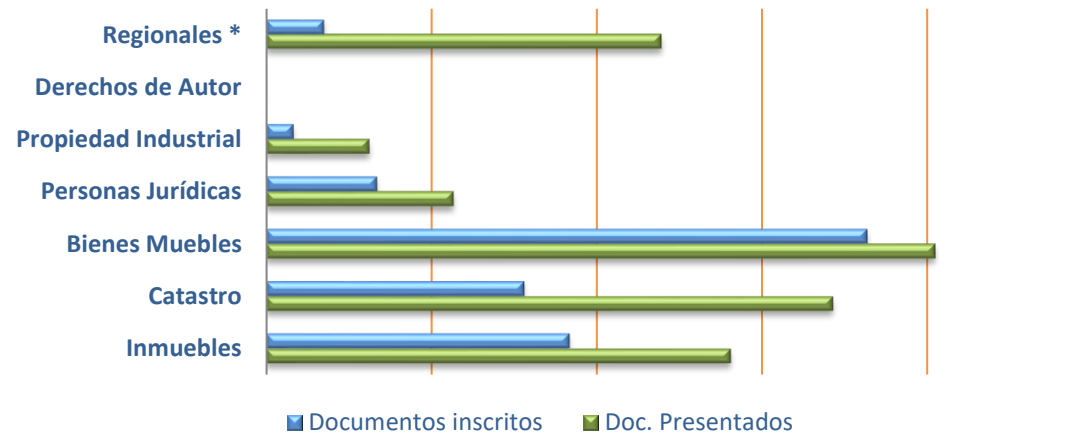
Placas metálicas: Pieza de metal donde se consigna el número de matrícula asignado por el Registro de Bienes Muebles. También es conocida como soporte metálico.

Información Registral 2013

Cuadro 1: Documentos presentados e inscritos 2013

Variables	Inmobiliario		Bienes Mueble	Personas Jurídicas	Propiedad Intelectual	
	Inmuebles	Catastro			Propiedad Industrial	Derechos de Autor
Documentos de 1er ingreso	204.964	175.246	323.440	72.207	25.264	378
Documentos de reingreso	76.131	167.767	81.402	41.236	37.332	197
Doc. Presentados	281.095	343.013	404.842	113.443	62.596	575
Documentos inscritos	183.333	155.958	363.595	66.956	16.561	378

Gráfico 1: Documentos presentados y documentos inscritos 2013



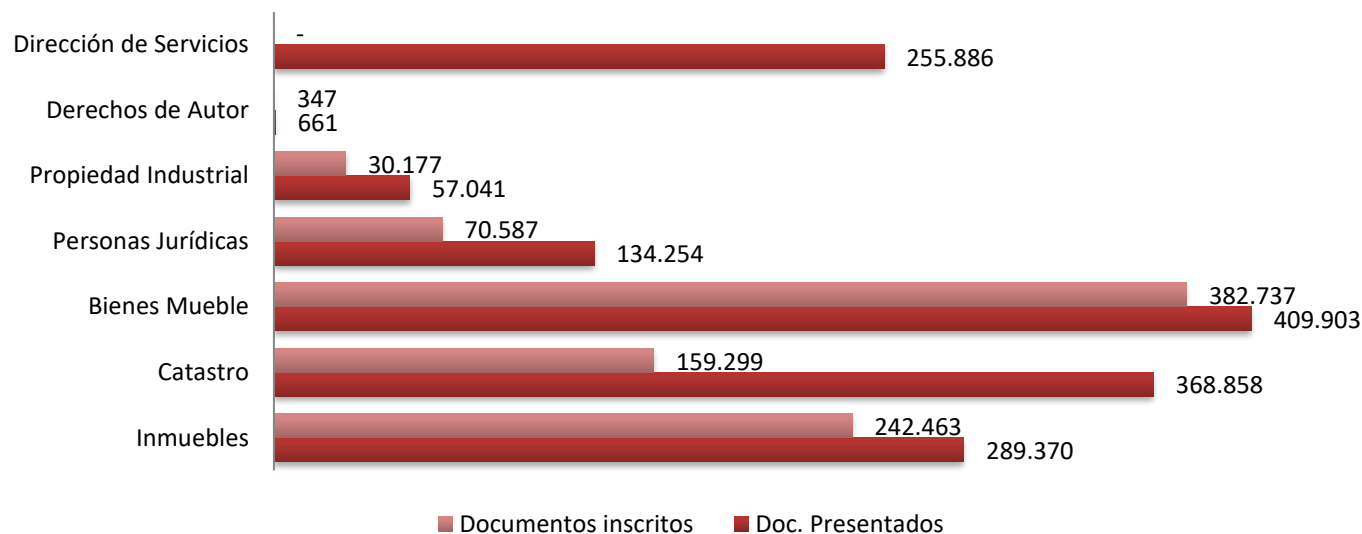
Fuente: Estadísticas de la base de datos del Registro Nacional.

Información Registral 2014

Cuadro 2: Documentos presentados e inscritos 2014

Variables	Inmobiliario		Bienes Muebles	Personas Jurídicas	Propiedad Intelectual	
	Inmuebles	Catastro			Propiedad Industrial	Derechos de Autor
Documentos de 1er ingreso	207.214	186.378	332.974	83.618	17.425	409
Documentos de reingreso	82.156	182.480	76.929	50.636	39.616	252
Doc. Presentados	289.370	368.858	409.903	134.254	57.041	661
Documentos inscritos	242.463	159.299	382.737	70.587	30.177	347

Gráfico 2: Documentos presentados y documentos inscritos 2014



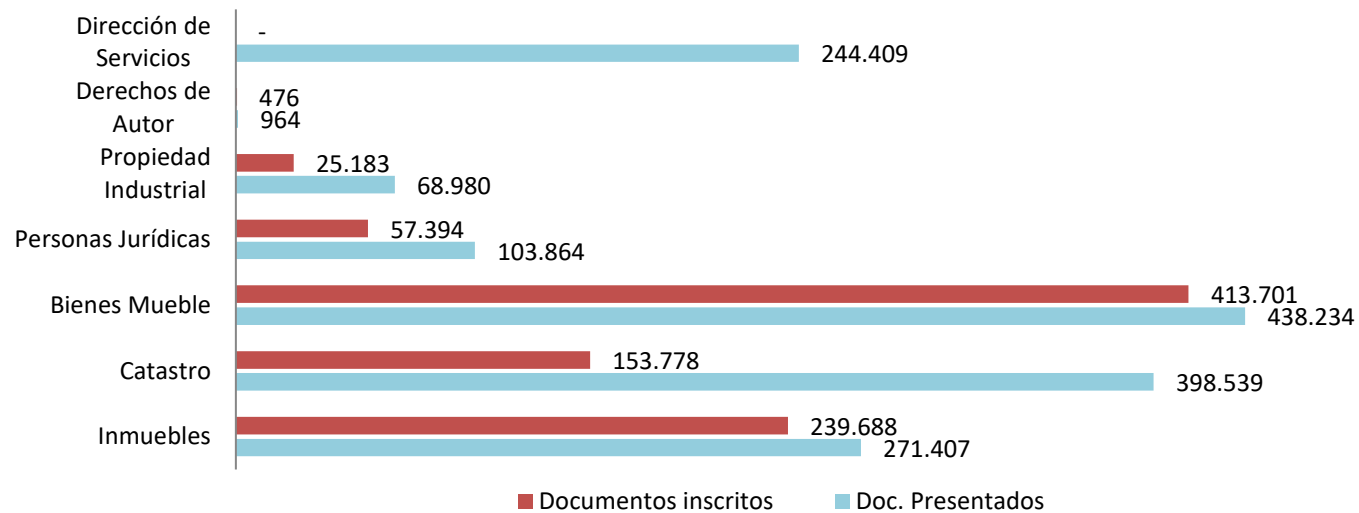
Fuente: Estadísticas de la base de datos del Registro Nacional.

Información Registral 2015

Cuadro 3: Documentos presentados e inscritos 2015

Variables	Inmobiliario		Bienes Muebles	Personas Jurídicas	Propiedad Intelectual	
	Inmuebles	Catastro			Propiedad Industrial	Derechos de Autor
Documentos de 1er ingreso	198.892	196.916	362.734	60.272	33.745	720
Documentos de reingreso	72.515	201.623	75.500	43.592	35.235	244
Doc. Presentados	271.407	398.539	438.234	103.864	68.980	964
Documentos inscritos	239.688	153.778	413.701	57.394	25.183	476

Gráfico 3: Documentos presentados y documentos inscritos 2015



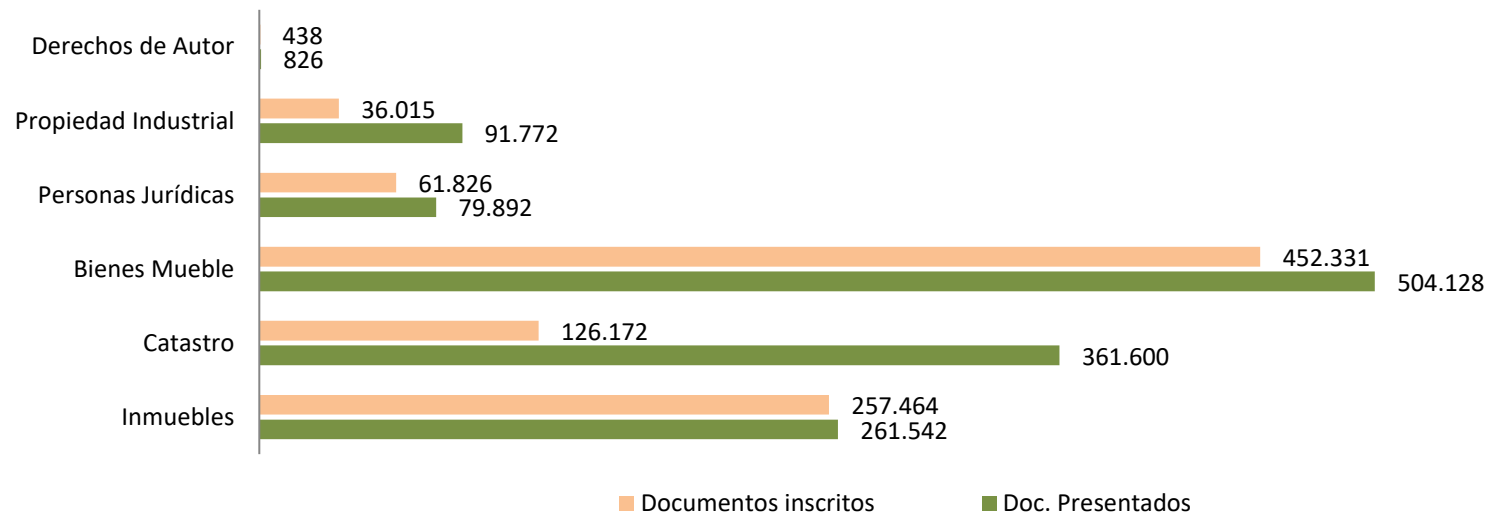
Fuente: Estadísticas de la base de datos del Registro Nacional.

Información Registral 2016

Cuadro 4: Documentos presentados e inscritos 2016

Variables	Inmobiliario		Bienes Muebles	Personas Jurídicas	Propiedad Intelectual	
	Inmuebles	Catastro			Propiedad Industrial	Derechos de Autor
Documentos de 1er ingreso	173.916	166.238	428.287	47.131	47.625	632
Documentos de reingreso	87.626	195.362	75.841	32.761	44.147	194
Doc. Presentados	261.542	361.600	504.128	79.892	91.772	826
Documentos inscritos	257.464	126.172	452.331	61.826	36.015	438

Gráfico 4: Documentos presentados y documentos inscritos 2016



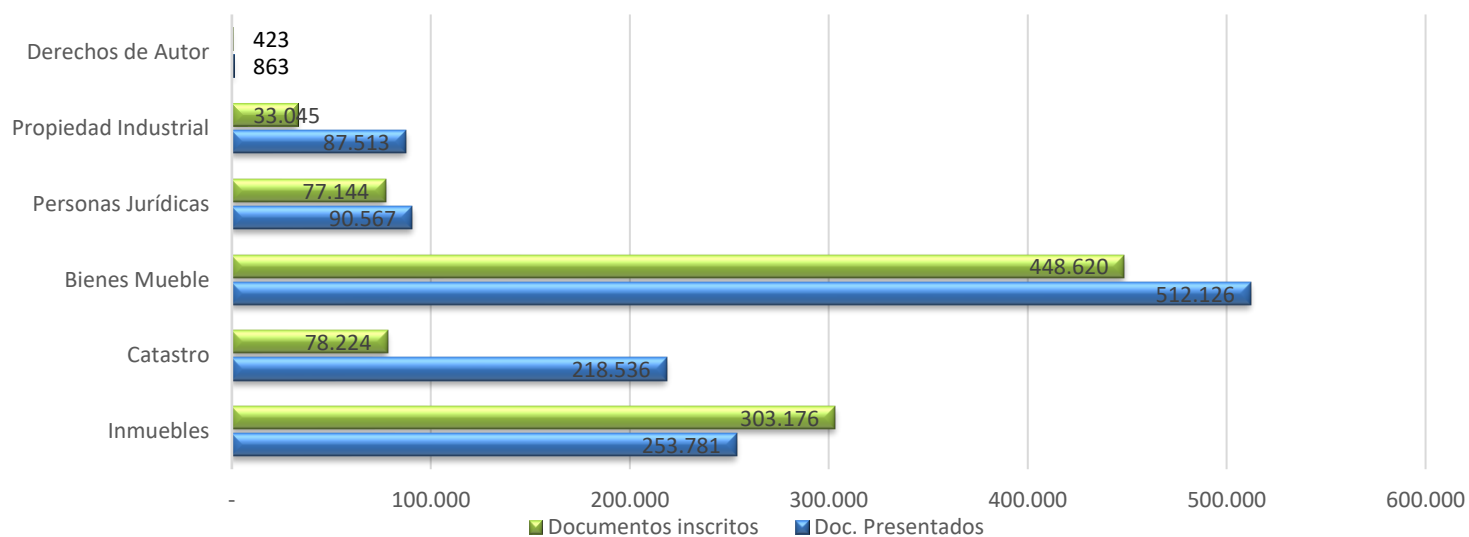
Fuente: Estadísticas de la base de datos del Registro Nacional.

Información Registral 2017

Cuadro 5: Documentos presentados e inscritos 2017

Variables	Inmobiliario		Bienes Muebles	Personas Jurídicas	Propiedad Intelectual	
	Inmuebles	Catastro			Propiedad Industrial	Derechos de Autor
Documentos de 1er ingreso	169.759	99.092	439.653	55.224	42.973	643
Documentos de reingreso	84.022	119.444	72.473	35.343	44.540	220
Doc. Presentados	253.781	218.536	512.126	90.567	87.513	863
Documentos inscritos	303.176	78.224	448.620	77.144	33.045	423

Gráfico 5: Documentos presentados y documentos inscritos 2017



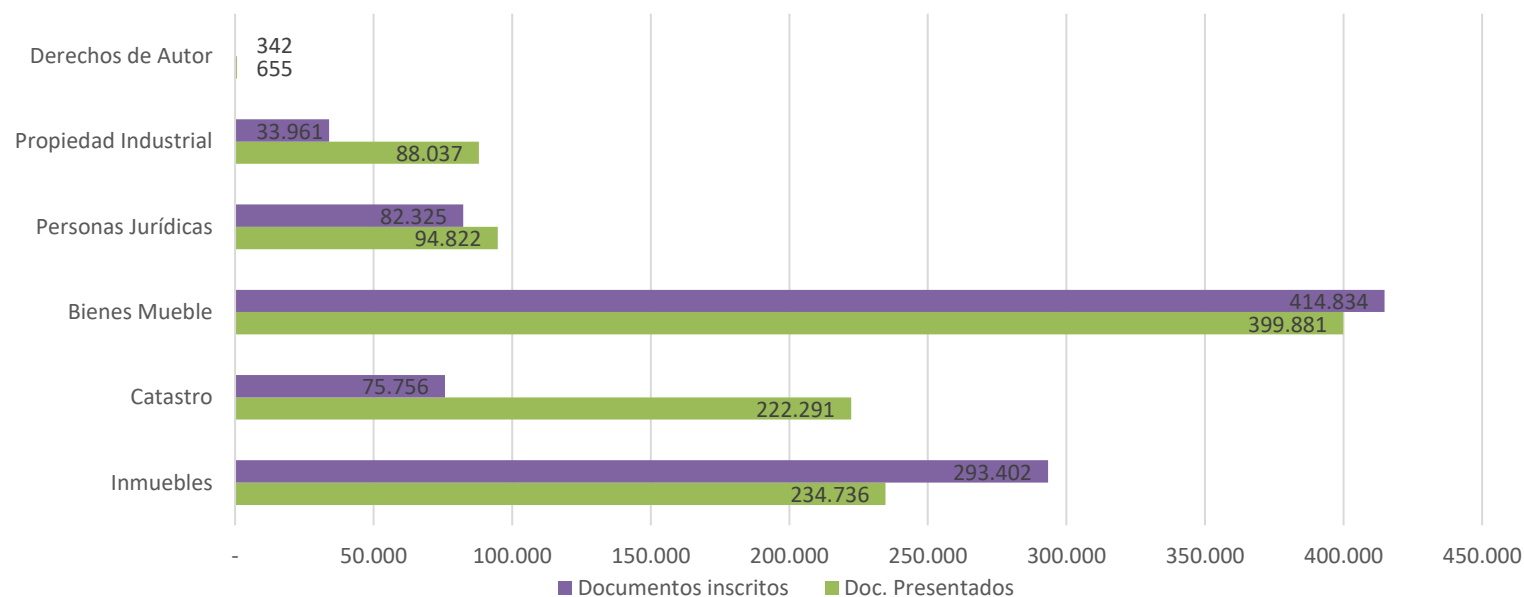
Fuente: Estadísticas de la base de datos del Registro Nacional.

Información Registral 2018

Cuadro 6: Documentos presentados e inscritos 2018

Variables	Inmobiliario		Bienes Muebles	Personas Jurídicas	Propiedad Intelectual	
	Inmuebles	Catastro			Propiedad Industrial	Derechos de Autor
Documentos de 1er ingreso	162.317	100.734	329.947	57.301	44.396	417
Documentos de reingreso	72.419	121.557	69.934	37.521	43.641	238
Doc. Presentados	234.736	222.291	399.881	94.822	88.037	655
Documentos inscritos	293.402	75.756	414.834	82.325	33.961	342

Gráfico 6: Documentos presentados y documentos inscritos 2018



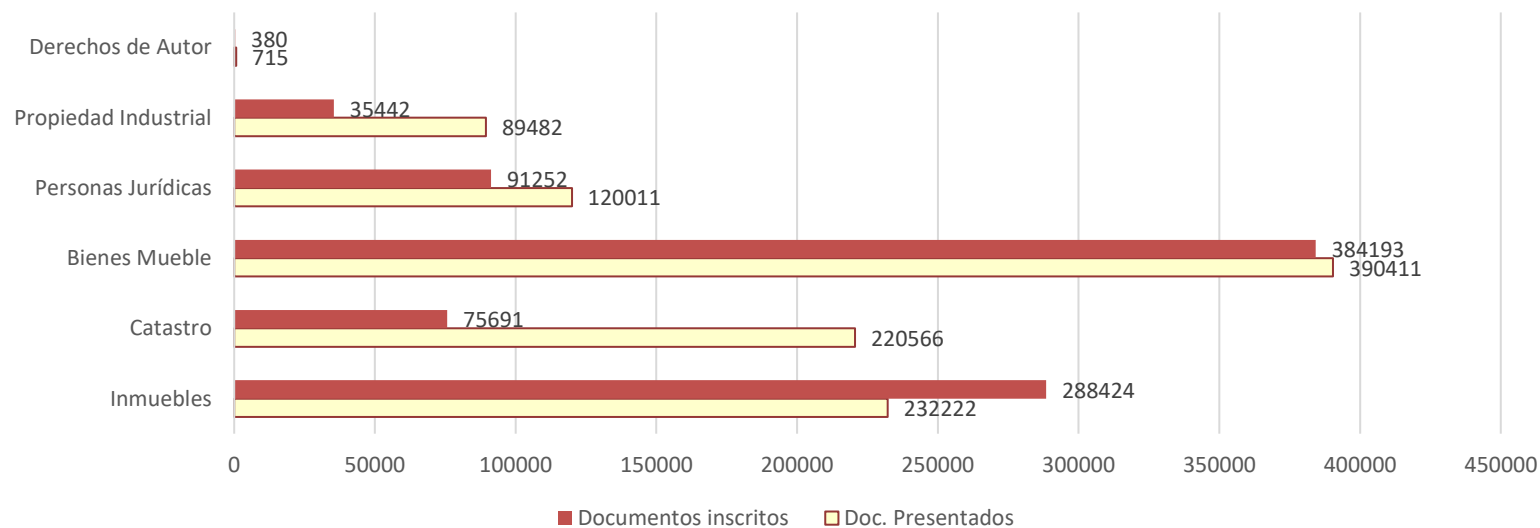
Fuente: Estadísticas de la base de datos del Registro Nacional.

Información Registral 2019

Cuadro 7: Documentos presentados e inscritos 2019

Variables	Inmobiliario		Bienes Muebles	Personas Jurídicas	Propiedad Intelectual	
	Inmuebles	Catastro			Propiedad Industrial	Derechos de Autor
Documentos de 1er ingreso	162.744	100.398	315.328	74.604	44.933	469
Documentos de reingreso	69.478	120.168	75.083	45.407	44.549	246
Doc. Presentados	232.222	220.566	390.411	120.011	89.482	715
Documentos Inscritos	288.424	75.691	384.193	91.252	35.442	380

Gráfico 7: Documentos presentados y documentos inscritos 2019



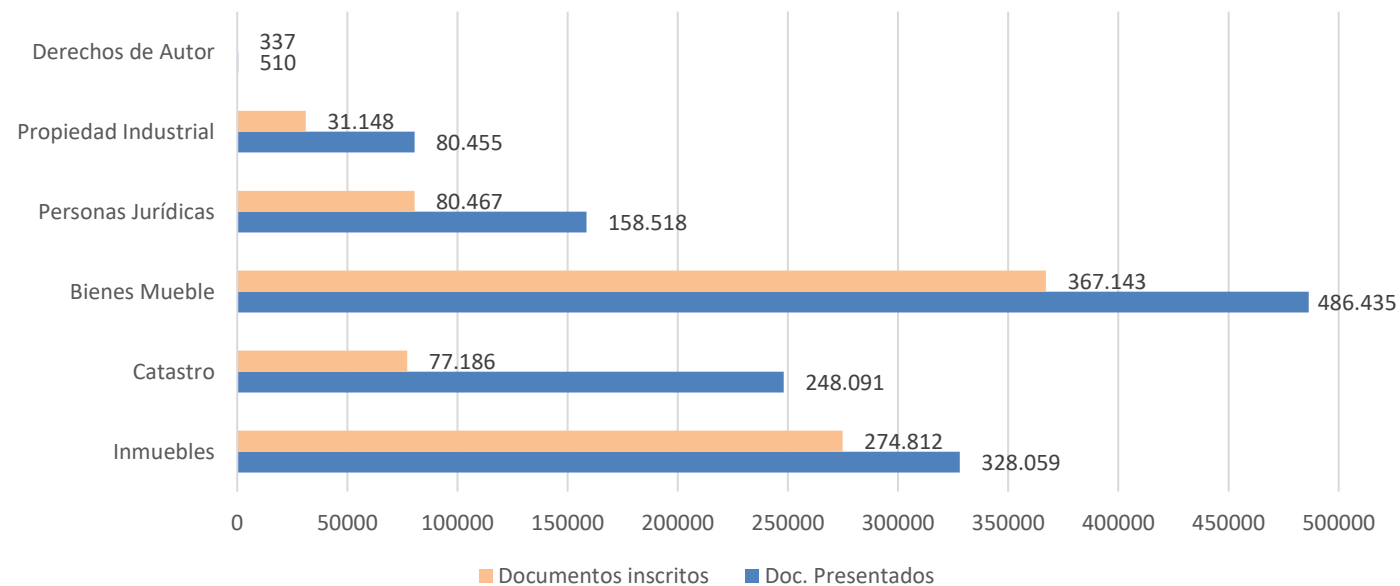
Fuente: Estadísticas de la base de datos del Registro Nacional.

Información Registral 2020

Cuadro 8: Documentos presentados e inscritos 2020

Variables	Inmobiliario		Bienes Muebles	Personas Jurídicas	Propiedad Intelectual	
	Inmuebles	Catastro			Propiedad Industrial	Derechos de Autor
Documentos de 1er ingreso	230.079	116.703	392.869	92.732	42.846	346
Documentos de reingreso	97.980	131.388	93.566	65.786	37.609	164
Doc. Presentados	328.059	248.091	486.435	158.518	80.455	510
Documentos inscritos	274.812	77.186	367.143	80.467	31.148	337

Gráfico 8: Documentos presentados y documentos inscritos 2020



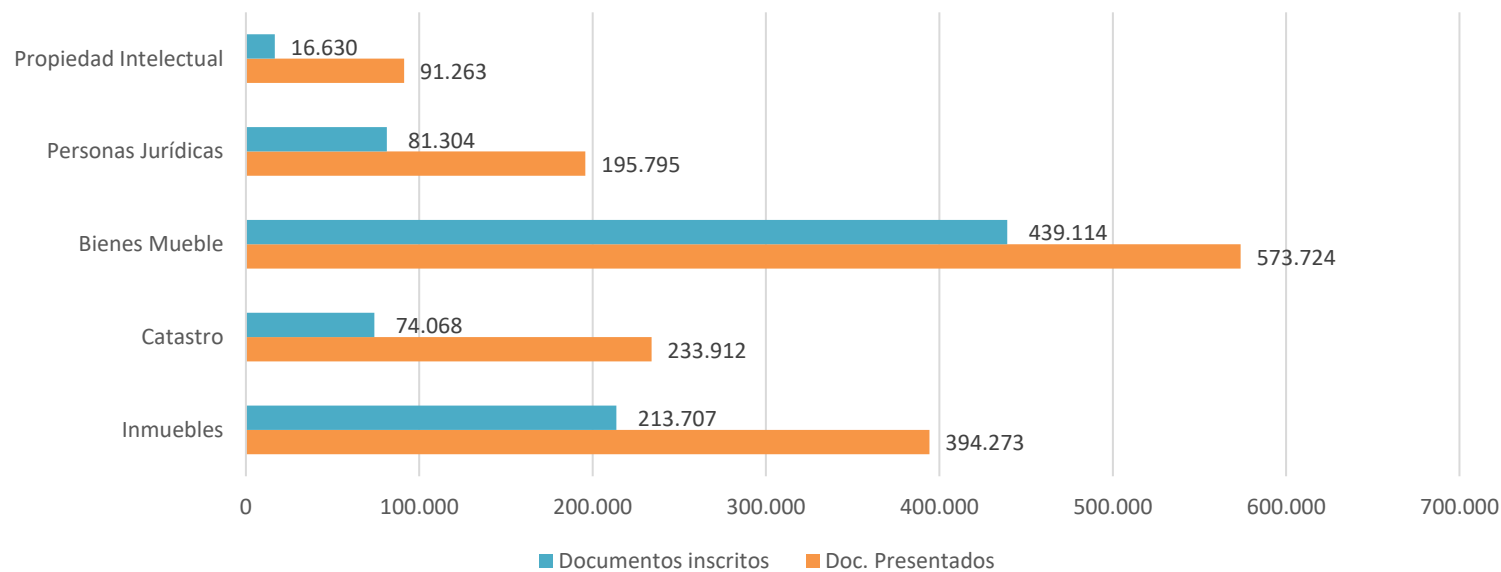
Fuente: Estadísticas de la base de datos del Registro Nacional.

Información Registral 2021

Cuadro 9: Documentos presentados e inscritos 2021

Variables	Inmobiliario		Bienes Muebles	Personas Jurídicas	Propiedad Intelectual
	Inmuebles	Catastro			
Documentos de 1er ingreso	260.301	99.309	466.167	113.005	66.820
Documentos de reingreso	133.972	134.603	107.557	82.790	24.443
Documentos presentados	394.273	233.912	573.724	195.795	91.263
Documentos inscritos	213.707	74.068	439.114	81.304	16.630

Gráfico 9: Documentos presentados y documentos inscritos 2021



Fuente: Estadísticas de la base de datos del Registro Nacional.

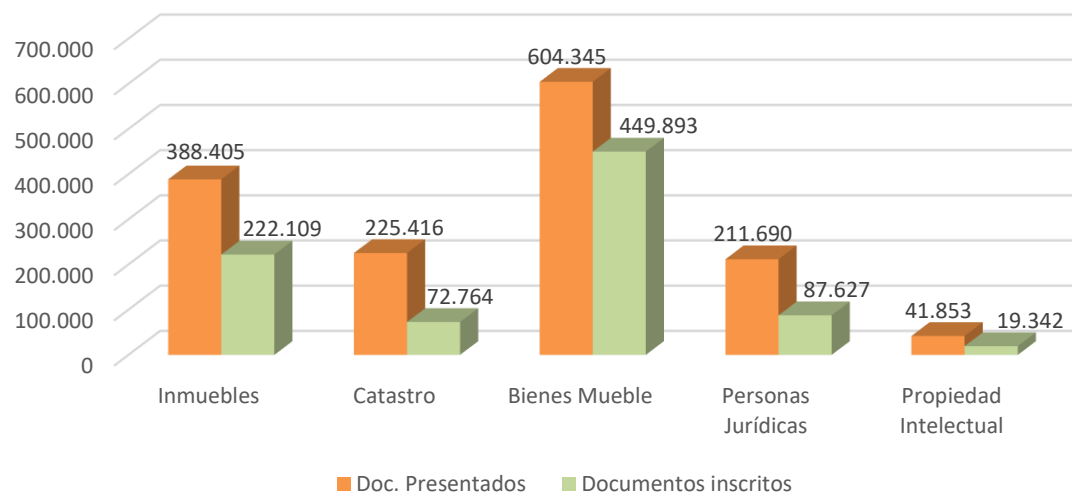
Información Registral 2022

Cuadro 10: Documentos presentados e inscritos 2022

Variables	Inmobiliario		Bienes Muebles	Personas Jurídicas	Propiedad Intelectual
	Inmuebles	Catastro			
Documentos de 1er ingreso	254.689	100.844	484.096	125.302	23.774
Documentos de reingreso	133.716	124.572	120.249	86.388	18.079
Documentos presentados	388.405	225.416	604.345	211.690	41.853
Documentos inscritos	222.109	72.764	449.893	87.627	19.342

Total documentos presentados 2022	1.471.709
Total documentos inscritos 2022	851.735

Gráfico 10: Documentos presentados y documentos inscritos 2022



Fuente: Estadísticas de la base de datos del Registro Nacional.

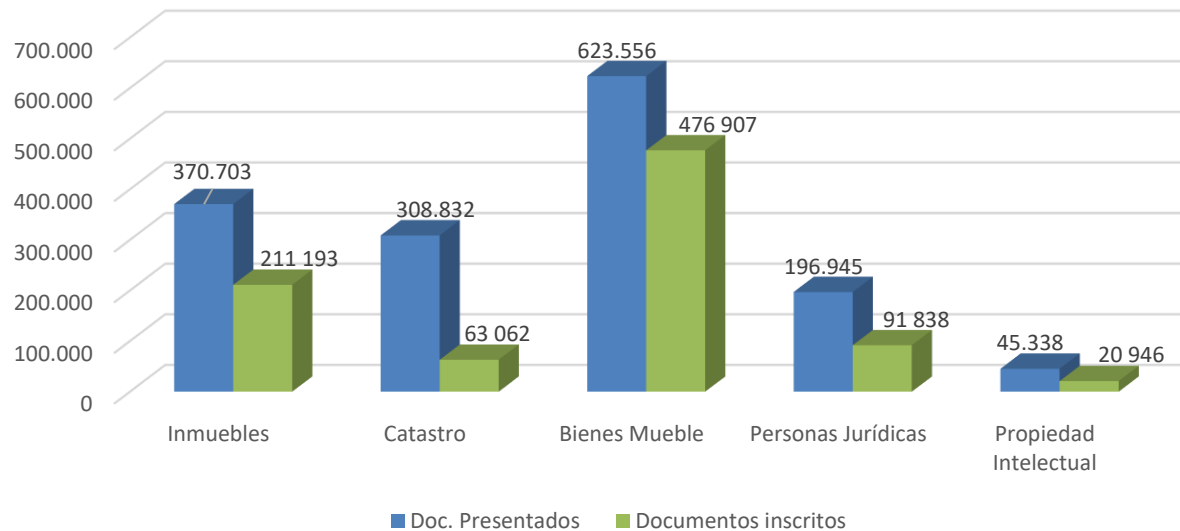
Información Registral 2023

Cuadro 11: Documentos presentados e inscritos 2023

Variables	Inmobiliario		Bienes Muebles	Personas Jurídicas	Propiedad Intelectual
	Inmuebles	Catastro			
Documentos de 1er ingreso	240 901	94 129	506 467	113 061	23 298
Documentos de reingreso	129 802	214 703	117 089	83 884	22 040
Documentos presentados	370 703	308 832	623 556	196 945	45 338
Documentos inscritos	211 193	63 062	476 907	91 838	20 946

Total documentos presentados 2023	1.545.374
Total documentos inscritos 2023	863.946

Gráfico 11: Documentos presentados y documentos inscritos 2023



Fuente: Estadísticas de la base de datos del Registro Nacional.

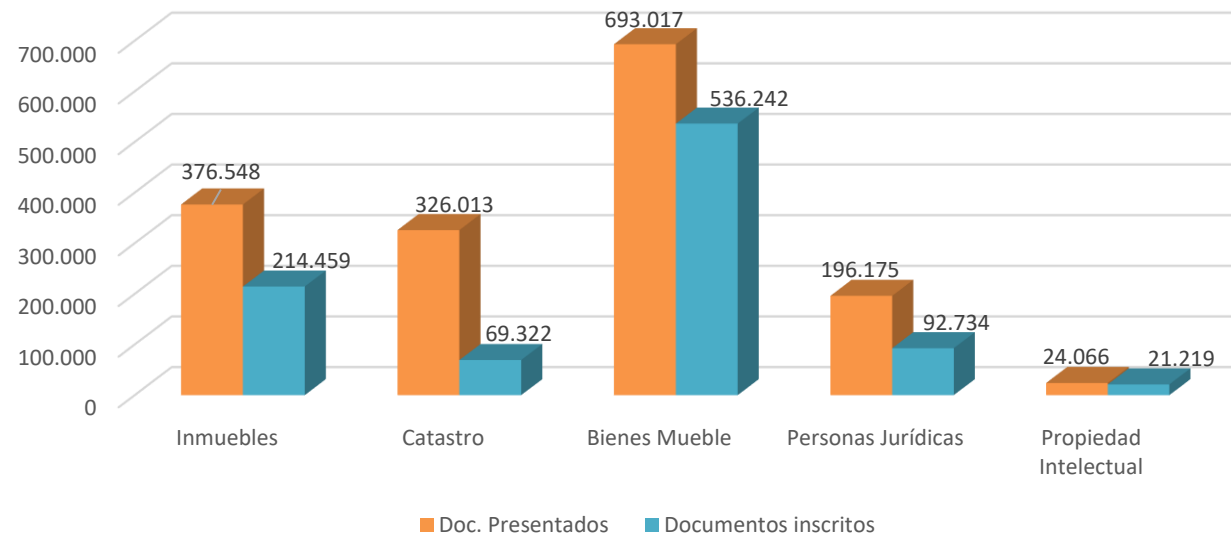
Información Registral 2024

Cuadro 11: Documentos presentados e inscritos 2024

Variables	Inmobiliario		Bienes Muebles	Personas Jurídicas	Propiedad Intelectual
	Inmuebles	Catastro			
Documentos de 1er ingreso	243.474	98.835	564.747	110.308	11.998
Documentos de reingreso	133.074	227.178	128.270	85.867	12.068
Documentos presentados	376.548	326.013	693.017	196.175	24.066
Documentos inscritos	214.459	69.322	536.242	92.734	21.219

Total documentos presentados 2024	1.615.819
Total documentos inscritos 2024	933.976

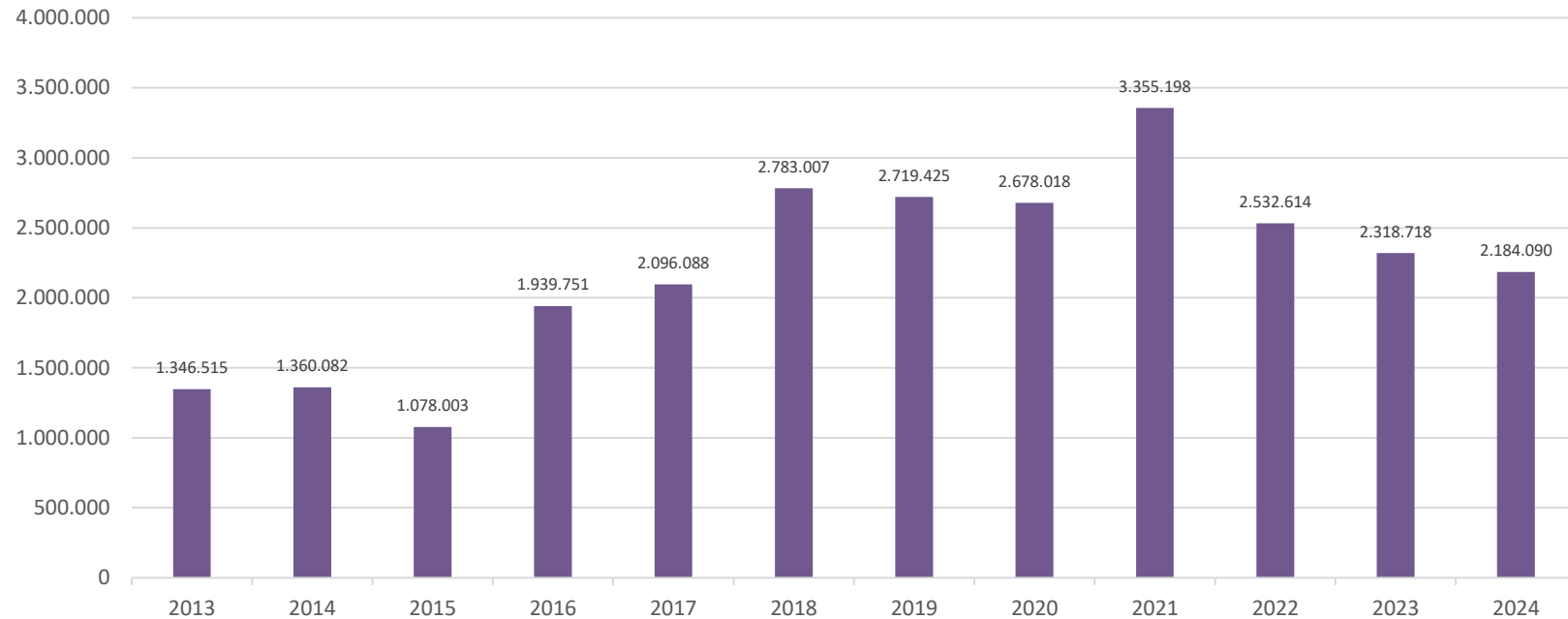
Gráfico 11: Documentos presentados y documentos inscritos 2024



Fuente: Estadísticas de la base de datos del Registro Nacional.

Certificaciones 2013-2024

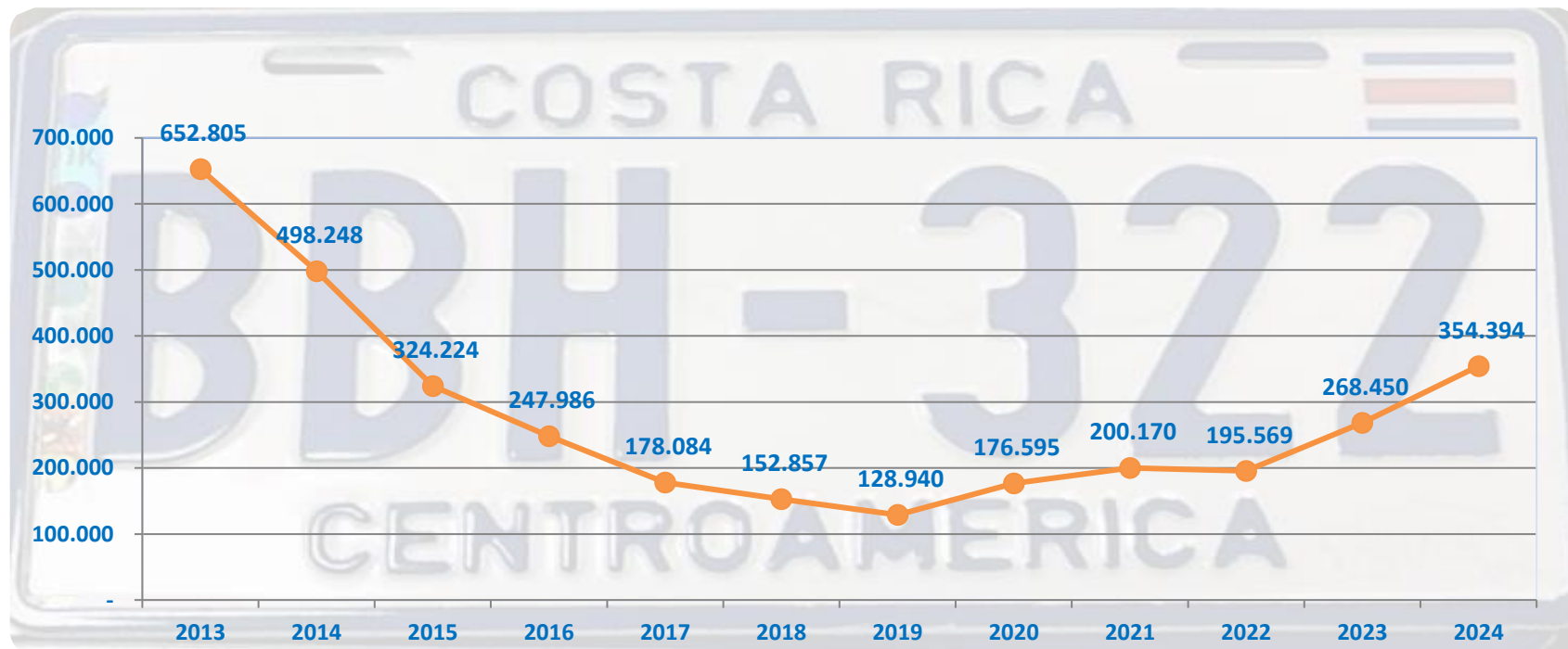
Gráfico 12: Certificaciones



Fuente: Estadísticas de la base de datos del Registro Nacional.

Elaboración de Placas Metálicas 2013-2024

Gráfico 13: Placas Metálicas



Fuente: Estadísticas de la base de datos del Registro Nacional.

Elaboración de Vehículos Eléctricos 2019-2024
(Automotores y Motos)

Gráfico 14: Placas automotores y motos eléctricas



Fuente: Estadísticas de la base de datos del Registro Nacional.

Instituto Geográfico Nacional 2016-2024

Cuadro 12: Variables estadísticas IGN

VARIABLES	2016	2017	2018	2019	2020	2021	2022	2023	2024
Entidades publicando en SNIT	13	16	16	24	29	27	359	389	613
Publicaciones en el SNIT (número de servicios)	217	307	298	380	403	485	6.317	6.196	7.399
Capas digitales creadas	35	16	130	61	220	106	1.032	19	12
Capas digitales actualizadas	599	177	149	207	181	255	46	27	27
Capas digitales validadas	668	150	151	759	200	274	42	32	26
Planos visados ZMT	296	110	60	25	62	3	5	4	5
Solicitud de bautizo de obra pública aprobada	29	62	48	36	14	26	37	20	28
Estudios geográficos emitidos	43	50	53	51	107	184	161	201	206
Certificación geográfica	19	10	14	23	21	27	19	26	14

Fuente: Información suministrada por la Dirección del IGN

Elaborado por:
Karla Marengo Ramírez
Xinia Rodríguez Hernández